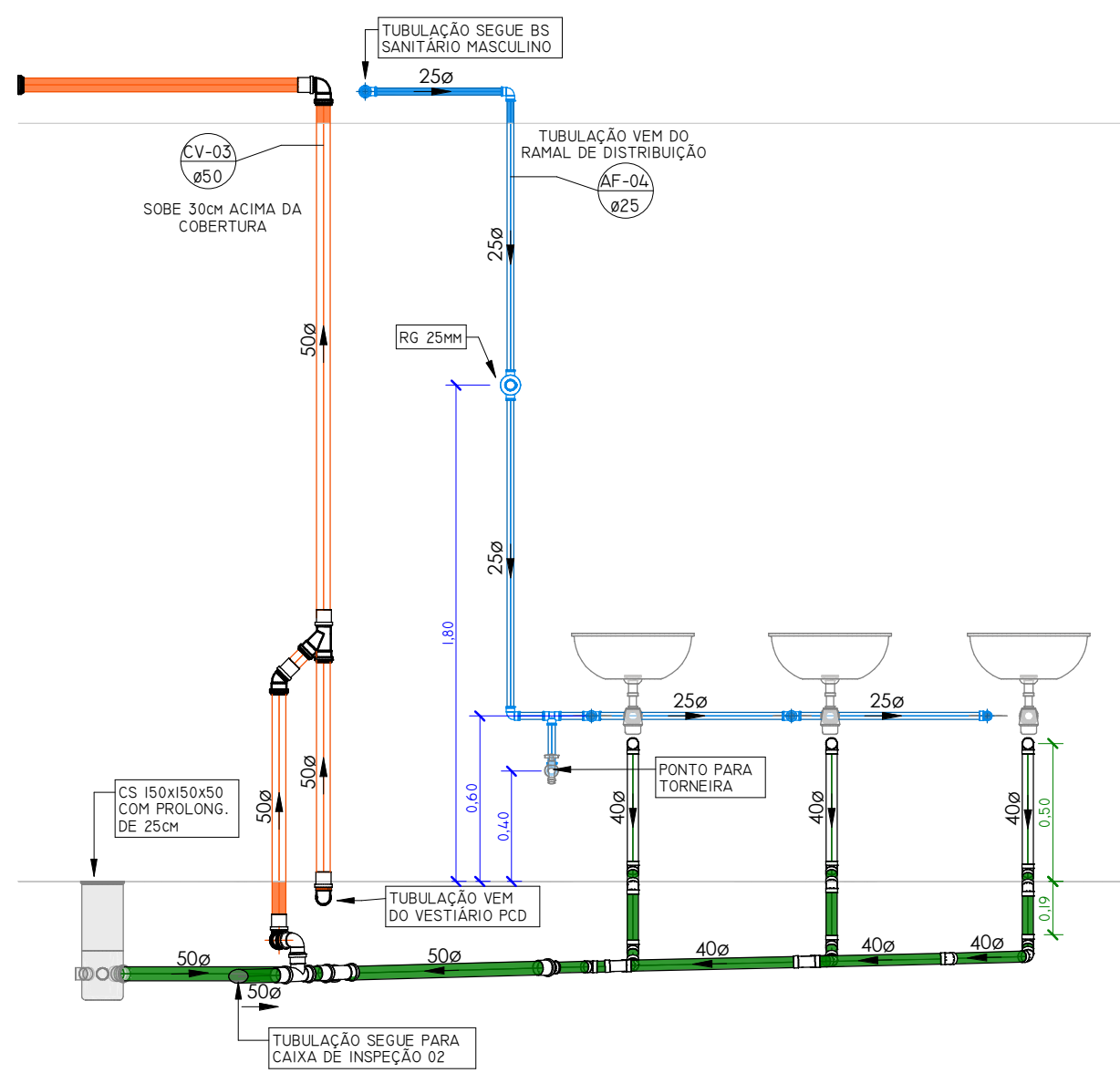
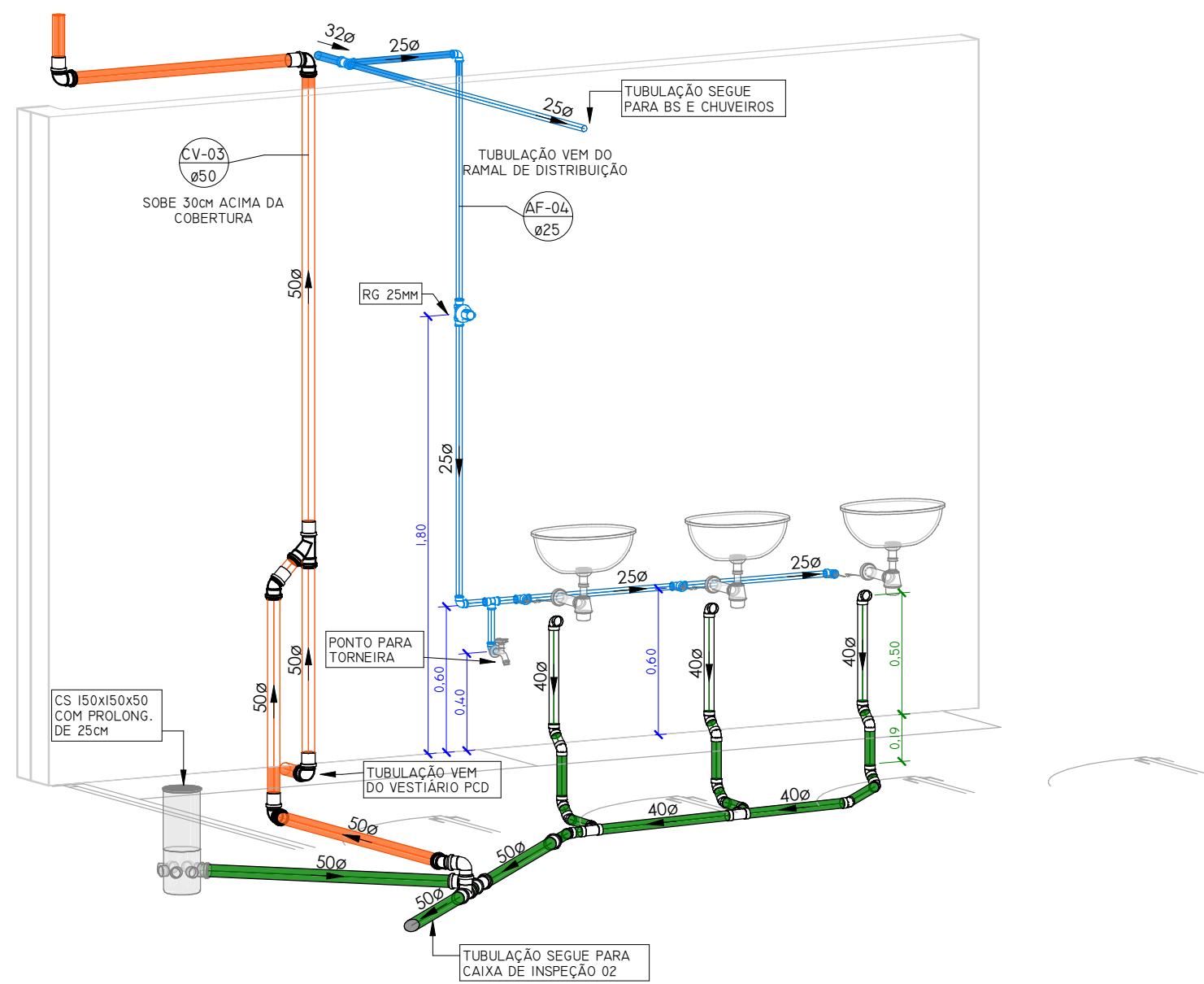


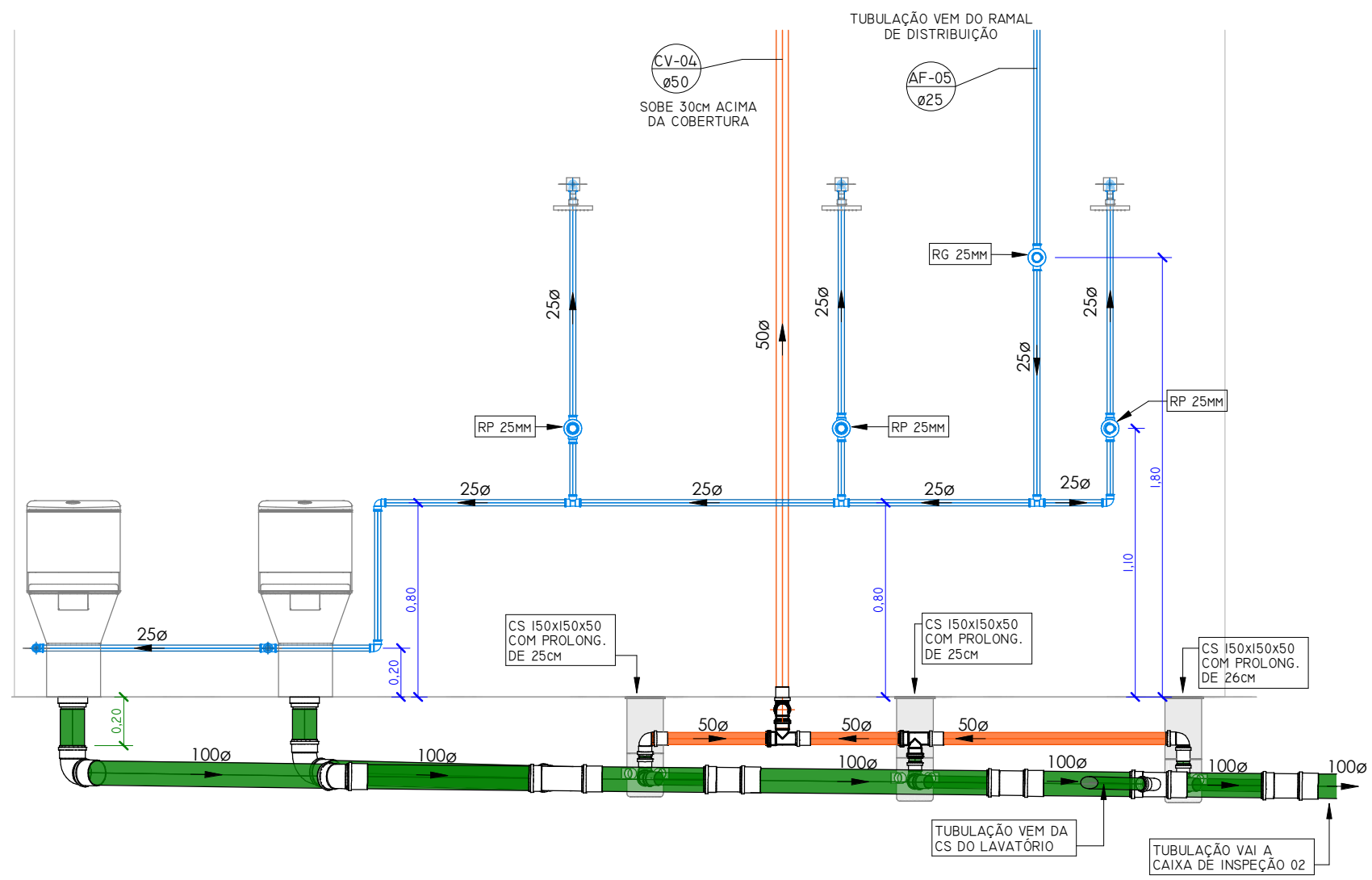
PLANTA BAIXA SANITÁRIO MASCULINO  
ESCALA 1 : 25



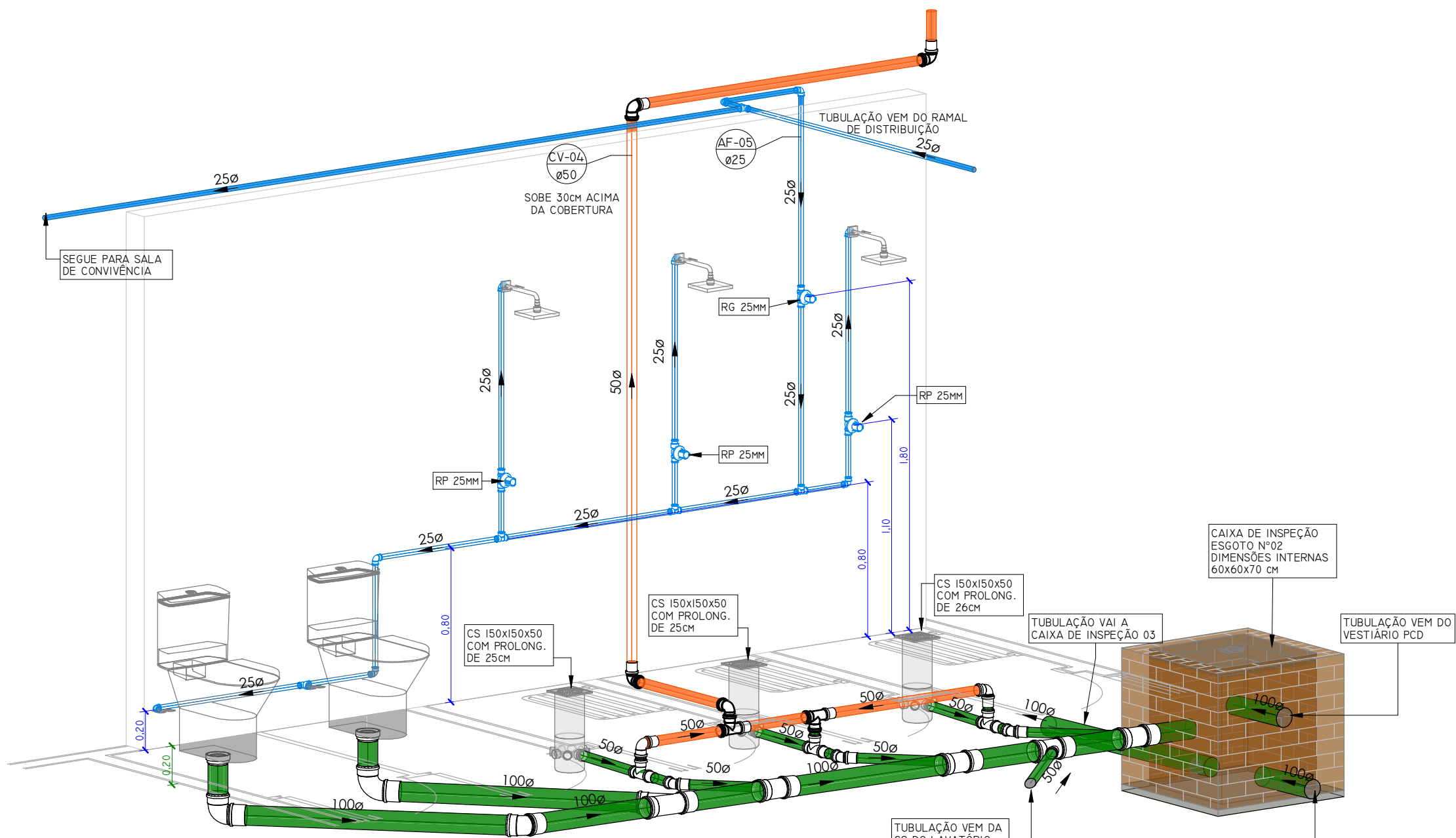
VISTA FRONTAL LAVATÓRIO MASCULINO  
ESCALA 1 : 25



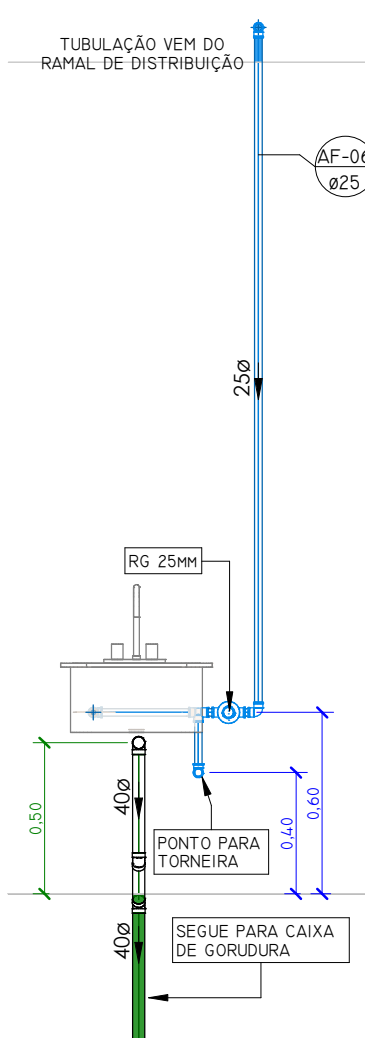
DETALHAMENTO LAVATÓRIO MASCULINO



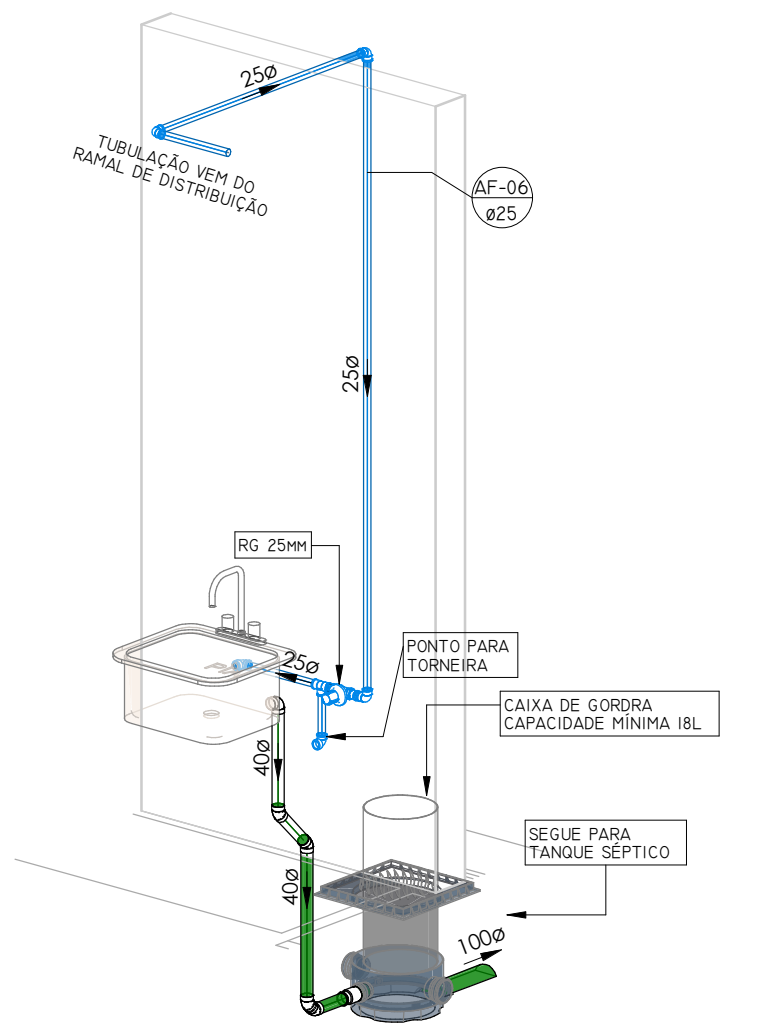
VISTA FRONTAL SANITÁRIO MASCULINO  
ESCALA 1 : 25



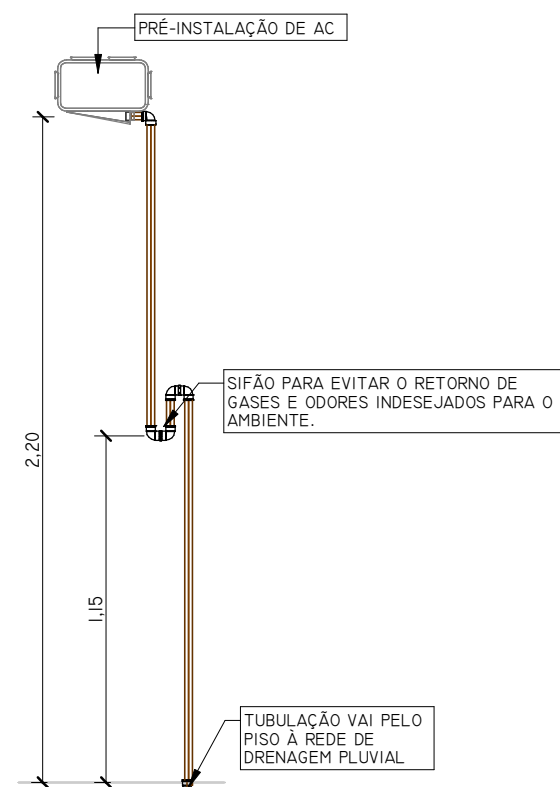
DETALHAMENTO SANITÁRIO MASCULINO



VISTA FRONTAL SALA DE CONVIVÊNCIA  
ESCALA 1 : 25



DETALHAMENTO SALA DE CONVIVÊNCIA



VISTA FRONTAL PRÉ-INSTALAÇÃO DE AC  
ESCALA 1 : 25

#### TUBULAÇÃO

- Água Fria
- Água Quente
- Alimentação
- Ar Condicionado
- Extravasos e Limpeza
- Pluvial
- Recalque Água Fria
- Esgoto Sanitário
- Esgoto com Gordura
- Ventilação
- Gás

#### INCLINAÇÃO

ESGOTO	
DIÂMETRO	DECLIVIDADE
<75mm	2%
>=100mm	1%
VENTILAÇÃO ESGOTO	
DIÂMETRO	DECLIVIDADE
TODOS	1%
PLUVIAL	
DIÂMETRO	DECLIVIDADE
TODOS	MÍNIMO 0.5% UTILIZAR 1%

#### PEÇAS

- CAIXA DE GORDURA COM INSPEÇÃO
- CAIXA DE INSPEÇÃO ESGOTO E PLUVIAL
- CAIXA SIFONADA 150x150x50 TAMPA EM INOX
- CAIXA SIFONADA 230x250x75 TAMPA CEGA BRANCA
- CAIXA SIFONADA 150x170x75 TAMPA EM INOX
- SIFÃO TIPO COPO
- TORNEIRA DE JARDIM

#### SÍMBOLOS

- AL ALIMENTAÇÃO / ENTRADA DE ÁGUA
- AF COLUNA ÁGUA FRIA POTÁVEL
- AQ COLUNA ÁGUA QUENTE
- AC COLUNA ÁGUA CISTERNA
- CV COLUNA VENTILAÇÃO
- CVP COLUNA VENTILAÇÃO PRIMÁRIA
- REC COLUNA RECALQUE ÁGUA POTÁVEL
- RECC COLUNA RECALQUE ÁGUA CISTERNA
- TP TUBO DE QUEDA PLUVIAL
- TQB TUBO DE QUEDA BANHEIRO
- TQC TUBO DE COZINHA/GORDURA
- TQL TUBO DE LAVANDERIA
- TQ TUBO DE ESGOTO

#### SÍMBOLOS

- ØDIAMETER DIÂMETRO DA TUBULAÇÃO
- I=INCLINAÇÃO INCLINAÇÃO DA TUBULAÇÃO
- FLUXO FLUXO
- COLUNA NOME E NÚMERO DA COLUNA
- ØDIAMETER DIÂMETRO DA COLUNA

APROVAÇÃO:



(51) 9 9903-5785  
ordengbox@gmail.com  
Rua do Comércio, 37  
Centro - Ibiçá/RS

ANDRIELE PANISSON  
Arquiteta e Urbanista  
CAU A186316-9

ALANA DOGENSKI  
Engenheira Civil  
CREA/RS 248165

PROJETO: CENTRO DE CONVIVÊNCIA DO IDOSO

ENDEREÇO: RUA MARECHAL DEODORO DA FONSECA, LOTE Nº 12, QUADRA Nº 22-D, CENTRO - IBIÇÁ/RS

PROPRIETÁRIO(A):

ÁREA: 222,44 m²

Prefeitura Municipal de Ibiçá/RS

Verificador

DATA: NOVEMBRO DE 2025

RESPONSÁVEIS TÉCNICOS:

DESENHO: LAURA

Arq. e Urb. Andrielle Panisson

Eng. Civil Alana Dogenski

CAU A186316-9

DESCRIÇÃO: PLANTA BAIXA E DETALHAMENTOS

ESCALA: PRANCHA INDICADA

É PROIBIDO QUALQUER TIPO DE CÓPIA OU REPRODUÇÃO DESTES PROJETOS SEM OS AUTORES RESERVADOS CONFORME ART. 184 DO CÓDIGO PENAL, LEI 5048 DO CÓDIGO CIVIL E RES. DO CONFEA 2007.

08/19